

# BLACK



ČESKÝ NÁVOD

ELEKTRICKÉ TOPIDLO S VENTILÁTOREM

55054/55055/55056

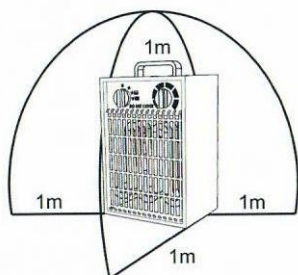


Elektrický ohřívač je zařízení určené pro použití v uzavřených místnostech. Slouží k vytápění obytných a hospodářských místností, jako jsou sklepy, garáže, dílny apod. Zařízení je určeno k použití jako doplňkový zdroj tepla, nemůže být hlavním zdrojem tepla. Když je knoflík teploty nastaven na minimum, lze zařízení používat jako ventilátor bez jakéhokoli zahřívání.

Kanystr je vybaven termostatem, jehož úkolem je regulovat vzduch v okolí. Po dosažení nastavené teploty slída vypne ohřívače.

### OBEČNÁ BEZPEČNOSTNÍ PRAVIDLA

- Nepoužívejte ohřívač v místnostech s nebezpečím výbuchu nebo požáru.
- Měla by být zajištěna vzdálenost minimálně 1 m od hořlavých materiálů, stěn, stropů nebo jiných předmětů.



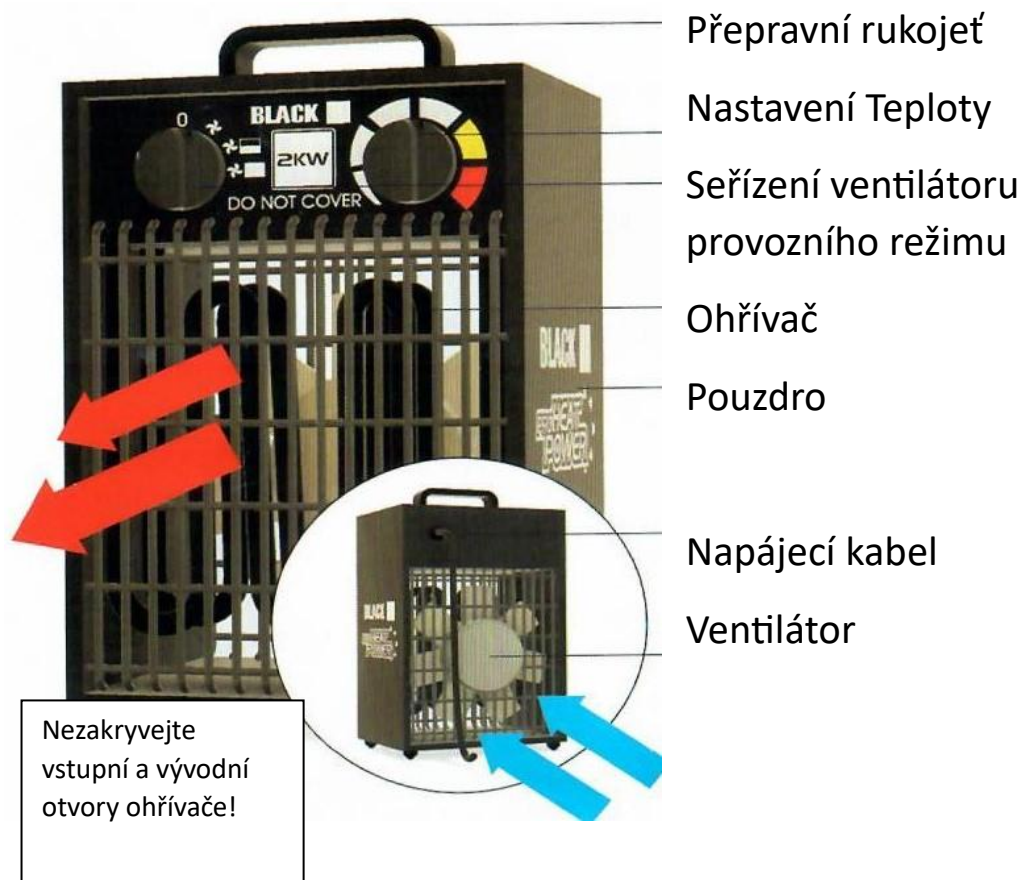
NEZAKRÝVEJTE ANI  
NEZABLOKEJTE PŘÍVOD A  
VÝSTUP VZDUCHU.

Nepoužívejte ohřívač v koupelnách, sprchách, zavřít v bazénech a v prostředí o vysoký stupeň vlhkosti. Instalujte pouze ve svislé, stabilní poloze.

Ohřívač nepoužívejte, pokud ochranné panely ohřívače chybí  
Nedotýkejte se zařízení během provozu nebo 10 minut po ukončení provozu. **NEBEZPEČÍ POPÁLENÍ!**

Nezapínejte zařízení, pokud je některá z jeho částí poškozena. Před přemístěním nebo čištěním ohřívače odpojte napájení. Nevystavujte napájecí kabel teple. Pokud je poškozen, měl by být okamžitě vyměněn kvalifikovaným personálem. **ÚPRAVY A KONSTRUKČNÍ ZMĚNY OHŘÍVAČE JSOU PŘÍSNĚ ZAKÁZÁNY A VZNIKAJÍ ZÁRUKU!**

## Konstrukce



Model	55054	55055	55056
Napětí	230V 50Hz	230V 50Hz	400V
Výkon	2,2kw	3,3kw	5kw
Termostat	Ano	Ano	Ano
Nastavení teploty	0-85°C	0-85°C	0-40°C
Třída ochrany	IP24	IP24	IP24

Pokud je ohřívač v provozu delší dobu a dosáhne teploty nad 50 °C, po vypnutí ohřívače počkejte asi 5 minut, než pouzdro vychladne; Nedotýkejte se krytu zařízení ihned po vypnutí ventilátoru.



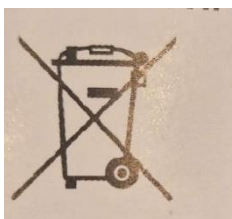
## SEŘÍZENÍ VENTILÁTORU

RESETOVAT

NASTAVENÍ TEPLoty

Požadovanou pokojovou teplotu můžete nastavit pomocí ovládacího knoflíku teploty. Postupujte takto: Nastavte knoflík ovládací ventilátoru do jedné z poloh „topení“. Otočte knoflíkem ovládací teploty vody. Po zahřátí místnosti na požadovanou teplotu otočte knoflík ovládací teploty doleva, dokud neuslyšíte cvaknutí. termostat bude řídit provoz topení tak, aby teplota v místnosti zůstala na stejné úrovni. Po ukončení práce nechte zařízení vychladnout vypnutím v režimu ventilátoru. Potom otočte nastavovací knoflík do polohy "0" OFF.

PRÁVNÁ LIKVIDACE VÝROBKŮ



Označení znamená, že tento produkt by neměl být likvidován s ostatním domovním odpadem v celé Evropské unii. Abyste se vyhnuli škodlivým účinkům na životní prostředí a lidské zdraví v důsledku

nekontrolované likvidace odpadu, recyklujte jej prosím zodpovědně. Použijte sběrné systémy nebo se obraťte na prodejce, u kterého jste produkt zakoupili, a použité zařízení vraťte. Prodejce může tento výrobek odebrat k ekologické recyklaci.